







Gymnova London Development Open
Level 3
Sunday 14th March 2010

Final Individual Positions, Level 3

No	Name	Club	Age							TOTAL	InAge POS	OUT POS
				Score	Score	Score	Score	Score	Score			
39	James Lamb	Pegasus	InAge	9.000	9.100	8.250	9.500	9.600	9.200	54.650	1	
7	Joe Cemlyn-Jones	City of Bristol	InAge	9.300	9.400	7.150	9.500	9.700	9.150	54.200	2	
44	Morgan Ling	Dynamo	InAge	9.000	9.100	8.850	9.500	8.700	8.750	53.900	3	
13	Gus Fidler	Hawth	InAge	9.300	9.300	7.950	9.300	9.500	8.500	53.850	4	
6	Daniel Cheung	Baskervilles	InAge	8.700	9.000	8.350	9.400	9.300	8.600	53.350	5	
28	Michael Fryer	Sapphire	InAge	8.800	9.300	8.600	9.300	9.200	7.900	53.100	6	
20	Issa Francois	Camden	InAge	9.100	8.800	7.800	9.250	9.300	8.450	52.700	7	
10	Peter Ward	Northampton	InAge	9.100	8.900	8.400	9.300	8.800	7.500	52.000	8	
4	Matthew Simonds	Baskervilles	InAge	8.400	9.000	8.000	9.000	8.100	9.300	51.800	9	
14	Michael Herridge	Hawth	InAge	9.100	9.000	7.750	9.100	9.300	7.000	51.250	10	
5	Toby Lewis	Baskervilles	InAge	8.700	9.000	7.200	9.150	9.200	7.850	51.100	11	
40	Joseph McMorro	Pegasus	InAge	9.000	8.800	6.250	9.150	8.500	9.300	51.000	12	
34	Bradley Martin	Pipers Vale	InAge	9.200	9.000	7.200	9.200	8.800	7.550	50.950	13	
12	Daniel Ward	Harrow	InAge	9.000	8.700	8.800	8.800	7.300	7.900	50.500	14 =	
26	Callan Hall	1066	InAge	8.300	8.600	8.150	9.400	7.000	9.050	50.500	14 =	
15	Michael Baker	South Essex	InAge	8.800	9.000	7.850	8.300	7.800	8.500	50.250	16	
45	Harry Roberts	Dynamo	InAge	8.700	8.700	6.800	8.800	8.900	7.700	49.600	17	
38	Lewis Harmon	Notts	InAge	8.700	8.300	7.350	8.350	8.400	7.900	49.000	18	
8	William Cox	Northampton	InAge	8.200	7.600	7.850	8.850	9.000	7.250	48.750	19	
21	Kemi Omoshebi	Camden	InAge	8.700	8.000	7.500	8.900	8.600	6.900	48.600	20	
27	Samuel Clarke	1066	InAge	8.400	8.800	7.600	8.850	8.400	6.450	48.500	21	
9	Charlie Barker	Northampton	InAge	8.900	8.400	7.500	9.000	8.500	6.050	48.350	22	
18	Carlos Regini-Moran	Waveney	InAge	8.600	8.400	6.050	8.900	8.000	8.200	48.150	23	
30	Noah Hume	Marriotts	InAge	9.000	8.700	5.200	8.650	8.500	8.000	48.050	24	
24	Owen Print	Rugby	InAge	8.500	7.700	6.600	9.600	7.900	7.600	47.900	25	
3	Harry Andrews	Baskervilles	InAge	8.200	8.200	7.450	8.650	7.400	7.900	47.800	26	
35	Kurtis Peck	Croydon	InAge	8.700	7.000	7.450	9.100	7.800	7.200	47.250	27	
33	Harry Leggett	Pipers Vale	InAge	8.800	8.200	6.000	9.150	7.700	7.350	47.200	28	
41	James Cook	HOGC	InAge	8.100	9.200	6.550	8.950	6.700	7.500	47.000	29	
32	Josh Sage	Pipers Vale	InAge	8.500	9.000	6.550	8.850	6.200	6.900	46.000	30	
11	Ryan Rhodes	Harrow	InAge	7.800	7.600	7.400	8.900	7.600	5.050	44.350	31	
43	Jack Fisher	Dynamo	InAge	8.300	8.200	6.350	8.700	4.500	7.850	43.900	32	
1	Owen Andrews	Baskervilles	InAge	8.100	8.200	5.300	8.200	7.000	4.900	41.700	33	
22	Sam Creagh	Rugby	InAge	7.500	7.000	5.300	8.900	5.800	7.150	41.650	34	
19	James Stewart	City of Newcastle	InAge	7.400	7.900	5.950	8.750	5.400	5.800	41.200	35	
25	James Sullivan	Europa	InAge	8.200	7.900	5.200	9.200	5.000	5.400	40.900	36	
23	James Odwell	Rugby	InAge	8.200	5.300	4.900	8.850	5.500	5.950	38.700	37	
2	Oliver Paradise	Baskervilles	InAge	7.350	6.800	5.000	8.600	4.000	6.850	38.600	38	
42	Joe Brown	HOGC	InAge	8.000	8.100	3.900	8.300	5.700	4.000	38.000	39	
29	Kieran McGowan	Marriotts	InAge	6.250	6.900	4.400	8.800	5.000	5.400	36.750	40	
16	Darius Caple	Heathrow	InAge	8.200	5.300	2.200	8.750	5.800	3.400	33.650	41	
46	Tom Laws	Brighton & Hove	InAge	7.500	8.100	DNC	9.000	4.400	DNC	29.000	42	
49	Owen Burkmar	Dynamo	OUT	8.700	7.700	7.350	9.150	6.100	8.000	47.000		1
50	Ben Drew	Marriotts	OUT	7.800	7.500	6.750	9.200	7.300	7.900	46.450		2
48	Nathan Collins	Portsmouth	OUT	7.900	7.400	6.750	9.200	5.700	7.250	44.200		3
47	Owen Caton-Hewings	Europa	OUT	7.800	6.300	2.600	8.800	2.500	3.000	31.000		4
31	Tom Calcluth	Pipers Vale	InAge	DNC	9.000	DNC	DNC	DNC	DNC	DNC		