







**Gymnova London Development Open**  
**Level 2**  
**Sunday 14th March 2010**

**Final Individual Positions, Level 2**

No	Name	Club	Age							TOTAL	InAge POS	OUT POS
				Score	Score	Score	Score	Score	Score			
131	Keenan Hilton	Pipers Vale	InAge	9.200	9.200	9.300	9.400	9.300	7.200	53.600	1	
132	Dean Collins	Pipers Vale	InAge	9.100	8.800	9.400	9.300	9.100	7.700	53.400	2	
146	Gareth Thomas	Pegasus	InAge	9.200	9.100	8.400	9.400	9.350	7.900	53.350	3	
120	Arthur Hardman	Sapphire	InAge	9.000	8.300	9.000	9.300	8.950	8.200	52.750	4	
106	Rafe Brooks	Brighton & Hove	InAge	9.200	9.550	8.900	9.200	8.400	7.200	52.450	5	
111	Max Blake	South Essex	InAge	9.000	7.950	9.100	8.400	9.200	8.650	52.300	6	
119	Sakyi Acquaaah	Sapphire	InAge	9.000	7.400	9.400	9.000	9.200	8.150	52.150	7	
109	Patrick Smith	Hawth	InAge	9.100	8.850	8.150	9.100	8.500	8.200	51.900	8	
107	Kazacham Dangata	West Lothian	InAge	9.300	7.800	8.700	9.500	8.350	8.000	51.650	9	
139	Patrick Murphy	HOGC	InAge	8.700	9.400	8.150	8.800	8.600	7.800	51.450	10	
122	Luke Apata	Camden	InAge	9.000	6.500	8.750	9.250	9.250	8.200	50.950	11	
118	Joseph Cuthbert	City of Newcastle	InAge	8.800	9.000	9.050	7.400	7.800	8.700	50.750	12	
133	Callum Barber	Pipers Vale	InAge	8.700	8.250	8.650	9.100	8.900	7.100	50.700	13	
110	Marcus Jones	Hawth	InAge	8.700	8.200	8.700	9.400	7.600	7.900	50.500	14	
105	Kieran Goom	Harrow	InAge	9.300	8.600	7.850	9.700	8.200	6.700	50.350	15	
101	Alexander Weeks	Baskervilles	InAge	8.950	8.300	8.050	9.600	6.900	8.300	50.100	16	
115	William Bees	Forest of Dean	InAge	8.400	9.650	8.900	8.600	7.800	6.700	50.050	17	
108	Jordan Colyer	Hawth	InAge	8.400	9.000	8.500	8.000	8.650	7.200	49.750	18	
124	R-Marni Aguiler	Camden	InAge	8.500	7.600	8.600	8.800	9.000	7.100	49.600	19	
145	Christian Rennison	Dynamo	InAge	9.000	8.100	7.350	9.000	8.900	7.200	49.550	20	
134	Kieran Whitman	Pipers Vale	InAge	8.300	7.900	8.800	8.900	8.400	7.100	49.400	21	
143	Charlie McNeill	Dynamo	InAge	8.600	8.500	8.750	8.500	8.750	6.200	49.300	22	
144	Jack Miller	Dynamo	InAge	8.400	8.200	8.400	8.900	8.300	7.000	49.200	23	
135	Frankie Connolly	Croydon	InAge	9.100	9.200	8.100	8.800	7.950	5.400	48.550	24	
140	Ali Hussein	HOGC	InAge	8.500	9.150	7.200	9.100	7.600	6.800	48.350	25	
141	Charlie Hutchinson	HOGC	InAge	8.500	8.250	7.800	8.700	8.750	6.200	48.200	26	
116	George Nicholson	Forest of Dean	InAge	8.400	7.500	8.300	9.600	6.550	7.600	47.950	27	
112	Benjamin Brennan	South Essex	InAge	8.900	6.700	8.900	8.800	7.850	6.400	47.550	28	
137	Calum Hutchison	Notts	InAge	8.600	7.600	8.050	8.700	6.200	7.300	46.450	29	
130	Tom Clements	Marriotts	InAge	8.300	7.400	7.750	8.400	7.450	6.800	46.100	30	
126	Niall Cleaver	Rugby	InAge	7.900	6.600	7.250	9.100	8.300	6.700	45.850	31	
104	Sam Hakkak	Harrow	InAge	8.900	7.050	7.800	9.000	6.600	6.300	45.650	32 =	
121	Mackenzie Forster	Rotherham	InAge	8.500	5.700	8.250	8.900	7.300	7.000	45.650	32 =	
142	Harry O'Driscoll	HOGC	InAge	8.500	8.000	7.900	8.500	6.400	6.200	45.500	34	
129	Jack Humphray	Portsmouth	InAge	8.200	7.650	7.100	9.200	6.100	6.000	44.250	35	
125	Max Viasto	Camden	InAge	7.300	6.200	7.900	7.900	8.150	6.100	43.550	36	
113	Dylan Boarer	Heathrow	InAge	8.300	8.000	8.000	7.900	6.600	4.600	43.400	37 =	
123	Daveed Roodner	Camden	InAge	8.000	4.600	7.650	8.750	7.600	6.800	43.400	37 =	
102	Alexander Mortazavi	Harrow	InAge	7.900	7.150	7.350	7.800	7.100	6.000	43.300	39	
103	Tommy Block	Harrow	InAge	8.600	6.700	7.600	8.400	6.150	5.800	43.250	40	
128	Peter Howard	Europa	InAge	8.400	7.300	7.100	8.500	6.000	5.000	42.300	41	
114	Cameron Burns	Heathrow	InAge	8.100	8.750	7.300	5.000	7.000	6.100	42.250	42	
127	Jason Cleaver	Rugby	InAge	6.500	6.300	7.750	9.000	6.150	5.900	41.600	43	
138	Nico Gray	Notts	InAge	9.000	7.000	7.300	7.500	4.900	6.600	6.600	44	
136	Ben Allan	Notts	InAge	8.500	9.350	6.850	7.000	6.600	6.400	6.400	45	
148	Joshua Lockyear	Croydon	OUT	8.000	6.250	7.300	8.600	6.600	5.700	42.450		1
147	Ibrahim Campbell	Croydon	OUT	8.600	4.350	7.000	8.900	6.900	5.900	41.650		2
149	Aidan Brown	Croydon	OUT	6.800	2.500	5.900	8.100	5.450	4.400	33.150		3